

МЕСЕЧЕН СТАТИСТИЧКИ БИЛТЕН

ОКТОМВРИ 2023

Пазарна капитализација : 227.720.637.919

Промет : 321.045.731

Број на трансакции: 992

МБИ10: 5.906,53

↑1,09%

↓44,34%

↓1,98%

↑1,78%

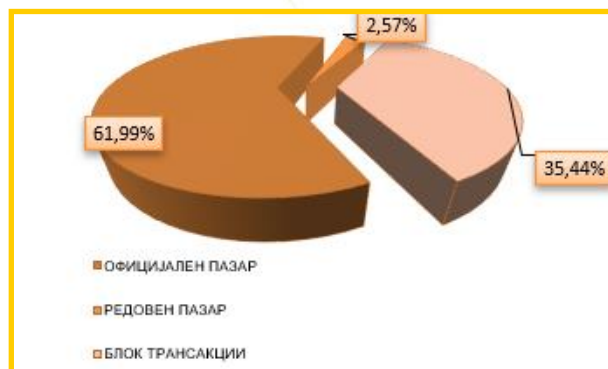
БЕРЗАНСКИ ПОКАЗАТЕЛИ

ПРОМЕТ (денари)	Септември 2023	Октомври 2023	%
КЛАСИЧНО ТРГУВАЊЕ	303.911.002	207.277.301	-31,80
АКЦИИ	302.216.717	200.943.848	-33,51
ОБВРЗНИЦИ	1.694.285	6.333.453	273,81
ДРУГИ ХАРТИИ ОД ВРЕДНОСТ	0	0	-
ПРОСЕЧЕН ДНЕВЕН ПРОМЕТ (денари)	15.195.550	10.363.865	-31,80
ПРОСЕЧЕН ДНЕВЕН БРОЈ НА ТРАНСАКЦИИ	50	49	-2,00
БЛОК ТРАНСАКЦИИ	272.917.600	113.768.430	-58,31
ЈАВНИ БЕРЗАНСКИ АУКЦИИ	0	0	-
ЈАВНА ПОНУДА НА ХВ	0	0	-
ВКУПНО	576.828.602	321.045.731	-44,34
БРОЈ НА ТРАНСАКЦИИ			
КЛАСИЧНО ТРГУВАЊЕ	997	978	-1,91
БЛОК ТРАНСАКЦИИ	15	14	-6,67
ЈАВНИ БЕРЗАНСКИ АУКЦИИ ЗА ГОЛЕМИ ПАКЕТИ	0	0	-
ЈАВНА ПОНУДА НА ХВ	0	0	-
ВКУПНО	1.012	992	-1,98
ПАЗАРНА КАПИТАЛИЗАЦИЈА (денари)			
ПАЗАРНА КАПИТАЛИЗАЦИЈА НА АКЦИИ	225.272.912.879	227.720.637.919	1,09
БЕРЗАНСКА КОТАЦИЈА	218.162.571.326	220.642.513.366	1,14
ПАЗАР НА АДПОИ	7.110.341.553	7.078.124.553	-0,45
ПАЗАРНА КАПИТАЛИЗАЦИЈА НА ОБВРЗНИЦИ	18.645.106.575	18.634.678.398	-0,06
ПАЗАРНА КАПИТАЛИЗАЦИЈА НА ДРУГИ ХВ	307.523.500	307.551.500	0,01
ВКУПНО ПАЗАРНА КАПИТАЛИЗАЦИЈА	244.225.542.954	246.662.867.817	1,00
МБИ10	5.803,06	5.906,53	1,78
ОМБ	126,82	125,74	-0,85
БРОЈ НА КОТИРАНИ ДРУШТВА*	93	93	0,00
БРОЈ НА ДЕНОВИ НА ТРГУВАЊЕ	20	20	0,00

*Во пресметката се вклучени АрцелоМиттал Скопје (XPM) АД Скопје, Благој Туфанов АД Радовиш, Тајмиште АД Кичево и Трудбеник АД Охрид - долгорочно суспендирани од котација .

СТРУКТУРА НА ПРОМЕТ

Пазарен сегмент	Промет (денари)	Промет (ЕВРА)	% на учество	Број на трансакции
Официјален пазар	199.015.781	3.235.717	61,99	964
Редовен пазар	8.261.520	134.319	2,57	14
Блок трансакции	113.768.430	1.849.714	35,44	14
Вкупно	321.045.731	5.219.750	100,00	992



МЕСЕЧЕН СТАТИСТИЧКИ БИЛТЕН

НАЈТРГУВАНИ АКЦИИ НА ОФИЦИЈАЛЕН ПАЗАР

Хартија од вредност	Макс (денари)	Мин (денари)	Просечна цена (денари)	Количина	Промет во БЕСТ во денари	Промет во ЕВРА	% Учество во прометот	Број на транс.	Пазарна капитализација (денари)
Комерцијална банка Скопје	13.100,00	12.450,00	12.932,87	7.041	91.060.370	1.480.518	47,26	387	29.639.266.335
Алкалоид Скопје	18.300,00	17.400,00	17.854,25	2.481	44.296.385	720.195	22,99	204	25.703.177.973
Макпетрол Скопје	69.499,00	64.000,00	66.847,18	176	11.765.104	191.282	6,11	58	7.195.658.754
Стопанска банка Скопје	1.345,00	1.300,00	1.313,46	8.850	11.624.120	188.988	6,03	70	22.698.234.000
НЛБ Банка Скопје	28.949,00	28.340,00	28.574,32	263	7.515.045	122.183	3,90	49	24.340.738.500
Македонијатурист Скопје	4.500,00	4.400,00	4.421,56	1.120	4.952.150	80.513	2,57	27	2.017.225.131
Гранит Скопје	1.152,00	1.111,00	1.123,14	3.892	4.371.244	71.071	2,27	25	3.515.897.393
ТТК Банка Скопје	1.350,00	1.250,00	1.265,93	2.231	2.824.280	45.920	1,47	19	1.303.541.100
УНИ Банка Скопје	5.150,00	4.999,00	5.018,98	557	2.795.570	45.454	1,45	25	2.811.833.050
Макстил Скопје	130	127	127,95	20.367	2.605.923	42.369	1,35	15	1.871.736.704
Останати				25.466	8.872.137	144.251	4,60	79	99.545.204.426
Вкупно				72.444	192.682.328	3.132.744	100,00	958	220.642.513.366

АКЦИИ НА ОФИЦИЈАЛЕН ПАЗАР— НАЈГОЛЕМ ПОРАСТ/ПАД

Акција	Просечна цена (денари) 30.09.2023	Просечна цена (денари) 31.10.2023	% на промена
НАЈГОЛЕМ ПОРАСТ			
Оранжери Хамзали Струмица	201,00	308,00	53,23
Адинг Скопје	865,00	1.000,00	15,61
ТТК Банка Скопје	1.250,15	1.350,00	7,99
Комерцијална банка Скопје	12.490,76	13.005,00	4,12
УНИ Банка Скопје	5.000,00	5.150,00	3,00
НАЈГОЛЕМО ОПАЃАЊЕ			
ОКТА Скопје	6.070,30	5.877,00	-3,18
Цементарница УСЈЕ Скопје	28.899,00	28.031,00	-3,00
Макпетрол Скопје	65.250,00	64.028,57	-1,87
Тетекс Тетово	3.100,00	3.080,00	-0,65
Стопанска банка Битола	2.701,00	2.699,00	-0,07

ПРЕГЛЕД НА ТРГУВАЊЕ СО ОБВРЗНИЦИ

Обврзници	МАКС (%)	МИН (%)	Последна просечна дневна цена (%)	Последен датум на тргување	Обем на хв	Промет (денари)	Промет (ЕВРА)	Принос до достасување на обврзницата*
Р. Македонија - денационализација 14	95,00	95,00	95,00	17.10.2023	7.445	435.019	7.073	6,95%
Р. Македонија - денационализација 15	95,00	95,00	95,00	17.10.2023	1.403	81.979	1.333	5,39%
Р. Македонија - денационализација 16	94,00	94,00	94,00	17.10.2023	90.226	5.216.499	84.812	5,14%
Р. Македонија - денационализација 20	94,00	94,00	94,00	17.10.2023	10.377	599.956	9.754	3,64%

*Моделот на калкулација го покажува годишниот просечен принос до достасување на обврзници со рок на достасување над 1 година и е прилагоден на карактеристиките на обврзниците. Датум на пресметување 31.10.2023 година, со последната просечна цена на тргување на обврзниците

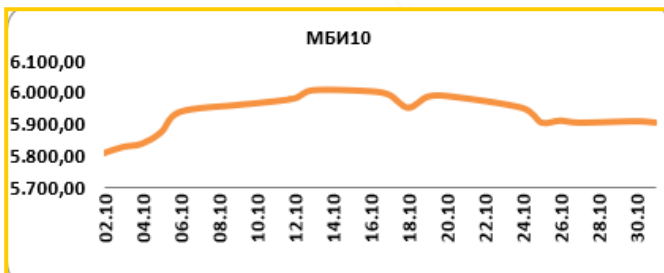
МЕСЕЧЕН СТАТИСТИЧКИ БИЛТЕН

Вредност на 31.10.2023 **5.906,53**

Максимална вредност во Октомври (13.10.2023) 6.007,80

Минимална вредност во Октомври (02.10.2023) 5.811,05

% на промена од 31.12.2022 4,50%


 Се за Македонскиот Берзански Индекс МБИ10 на:
<http://www.mse.com.mk/Indices.aspx?Index=MBI10>
Елементи на МБИ10

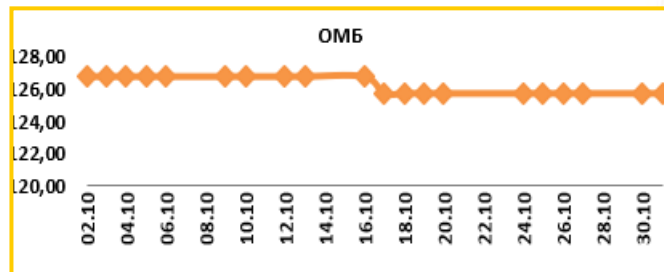
Елементи на МБИ10	Вкупен промет (денари)	Обем	Број на трансакции	Последна дневна просечна цена	% на месечна промена на цена
Алкалоид Скопје	44.296.385	2.481	204	17.957,26	2,10
Гранит Скопје	4.371.244	3.892	25	1.144,73	2,61
Комерцијална банка Скопје	112.359.730	8.757	391	13.005,00	4,12
Макпетрол Скопје	11.765.104	176	58	64.028,57	-1,87
Македонијатурист Скопје	4.952.150	1.120	27	4.460,45	1,37
Стопанска банка Скопје	11.624.120	8.850	70	1.300,00	0,25
Македонски Телеком Скопје	2.017.123	4.891	27	408,00	2,00
НЛБ Банка Скопје	7.515.045	263	49	28.500,00	1,03
ТТК Банка Скопје	17.323.030	13.830	22	1.350,00	7,99
УНИ Банка Скопје	2.795.570	557	25	5.150,00	3,00

ОМБ
Вредност на 31.10.2023 **125,74**

Максимална вредност во Октомври (03.10.2023) 126,82

Минимална вредност во Октомври (17.10.2023) 125,74

% на промена од 31.12.2022 -0,91%


 Се за Индексот за обврзници на Македонската берза ОМБ на:
<http://www.mse.com.mk/Indices.aspx?Index=OMB>
Елементи на ОМБ

Елементи на ОМБ	Вкупен промет (денари)	Обем	Број на трансакции	Последна дневна просечна цена	% на месечна промена на цена
Обврзници на РМ за денационал. (RMDEN15)	81.979	1.403	1	95,00	-2,76
Обврзници на РМ за денационал. (RMDEN16)	5.216.499	90.226	1	94,00	0,00
Обврзници на РМ за денационал. (RMDEN17)	0	0	0	90,00	0,00
Обврзници на РМ за денационал. (RMDEN19)	0	0	0	92,00	0,00
Обврзници на РМ за денационал. (RMDEN20)	599.956	10.377	3	94,00	0,00
Обврзници на РМ за денационал. (RMDEN21)	0	0	0	93,00	0,00



МЕСЕЧЕН СТАТИСТИЧКИ БИЛТЕН

ПОКАЗАТЕЛИ ЗА КОТИРАНИТЕ ДРУШТВА ОД МБИ10

Друштво	Коефициент цена на акција/ добивка по акција ¹	Дивиденден принос ²	Учество на странски инвеститори во основна главнина во Октомври 2023	Учество на странски инвеститори во основна главнина во Септември 2023	Промена
			2023	2023	
Алкалоид АД Скопје	17,49	2,74%	2,78%	2,78%	0,00%
Гранит АД Скопје	76,81	3,13%	8,10%	8,13%	-0,03%
Комерцијална банка АД Скопје	13,73	3,82%	2,30%	2,31%	-0,01%
Макпетрол АД Скопје	5,39	5,16%	1,61%	1,60%	0,01%
Македонијатурист АД Скопје	65,33	2,91%	0,82%	0,82%	0,00%
Стопанска банка АД Скопје	9,24	0,00%	92,38%	92,38%	0,00%
ТТК Банка АД Скопје	20,15	5,28%	1,05%	1,05%	0,00%
Македонски Телеком АД Скопје	24,89	4,96%	1,08%	1,08%	0,00%
НЛБ Банка АД Скопје	10,04	8,50%	87,37%	87,37%	0,00%
УНИ Банка АД Скопје	8,00	5,66%	79,35%	79,35%	0,00%

[1] Цена на акција на последен ден на тргување/Добивка по акција.

[2] Показателите се пресметани со користење на податоци од последните објавени финансиски извештаи и последната исплатена дивиденда.

СТРАНСКИ ИНВЕСТИТОРИ НА ОФИЦИЈАЛНИОТ ПАЗАР НА БЕРЗАТА

Октомври 2023	Странски правни лица инвеститори	Странски физички лица инвеститори	Вкупно странски инвеститори	Вкупно странски инвеститори	Промена
	Октомври 2023	Октомври 2023	Октомври 2023	Септември 2023	
Акции ³	34,21%	1,12%	35,33%	35,33%	0,00%
Обврзници за денационализација ⁴	0,10%	0,04%	0,14%	0,14%	0,00%
Континуирани државни обврзници ⁵	0,00%	0,00%	0,00%	0,00%	0,00%

[3] Состојба на последен ден на тргување во месецот, според податоците добиени од Централниот депозитар за хартии од вредност, а која се однесува на учество на странските инвеститори во вкупната главнина на друштвото

[4, 5] Состојба на последен ден на тргување во месецот, според податоците добиени од Централниот депозитар за хартии од вредност, а која се однесува на учество на странските инвеститори во вкупната номинална вредност на обврзниците

УЧЕСТВО НА СТРАНСКИТЕ И ДОМАШНИТЕ ИНВЕСТИТОРИ ВО ВКУПНИОТ ПРОМЕТ НА БЕРЗАТА ⁶

	КУПУВАЊЕ % на учество	ПРОДАВАЊЕ % на учество
Странски физички лица	0,49%	2,65%
Странски правни лица	0,59%	0,35%
Вкупно странски	1,08%	3,00%
Домашни физички лица	67,86%	73,09%
Домашни правни лица	31,06%	23,91%
Вкупно домашни	98,92%	97,00%

[6] Состојба на последен ден на тргување во месецот, според податоците добиени од Централниот депозитар за хартии од вредност а која се однесува на учеството на странските и домашните инвеститори во вкупниот промет остварен на Берзата.

ПРОМЕТ НА ЧЛЕНКИТЕ НА МАКЕДОНСКА БЕРЗА ВО ДЕНАРИ

Членка	Членка	% Класично тргување		% Блокони		% Јавни берзански аукции		% Јавна понуда		Вкупно
		Класично тргување	%	Блокони	%	Јавни берзански аукции	%	Јавна понуда	%	
Еурохаус АД Скопје	EH	54.878.556	13,24	97.558.940	42,88	0	0,00	0	0,00	152.437.496
ИЛИРИКА ИНВЕСТМЕНТС АД Скопје	IL	92.701.327	22,36	47.772.000	21,00	0	0,00	0	0,00	140.473.327
Комерцијална банка АД Скопје	KB	100.520.573	24,25	13.000.000	5,71	0	0,00	0	0,00	113.520.573
ТТК Банка Скопје	TK	31.659.525	7,64	51.061.200	22,44	0	0,00	0	0,00	82.720.725
ИНВЕСТБРОКЕР АД Скопје	MI	36.399.517	8,78	5.598.720	2,46	0	0,00	0	0,00	41.998.237
НЛБ Банка АД Скопје	TN	27.307.622	6,59	0	0,00	0	0,00	0	0,00	27.307.622
Стопанска банка АД Скопје	SB	24.668.078	5,95	0	0,00	0	0,00	0	0,00	24.668.078
Фершпед Брокер АД Скопје	FR	10.563.510	2,55	12.546.000	5,51	0	0,00	0	0,00	23.109.510
ИНОВО БРОКЕР АД Скопје	IN	19.983.456	4,82	0	0,00	0	0,00	0	0,00	19.983.456
Шпаркасебанка АД Скопје	SP	15.872.437	3,83	0	0,00	0	0,00	0	0,00	15.872.437
Вкупно		414.554.601	100,00	227.536.860	100,00	0	100,00	0	100,00	642.091.461

Кај сите трансакции освен Јавните берзански аукции за државни хартии од вредност се применува двојно пресметување (и при купување и при продавање), со цел да е опфати учеството на брокерските куќи во прометот и при вкргстените трансакции. Со оглед на тоа што од 13-ти Јуни 2003 година од продажната страна при тргувањето со акции и удели во сопственост на државата се јавува Македонската Берза АД Скопје, нема да важи правилото на двојно пресметување кај државата, туку ќе се земе предвид само тргувањето од куповната страна.



МЕСЕЧЕН СТАТИСТИЧКИ БИЛТЕН

КАКО ПОТСЕТУВАЊЕ

Продуктот на Македонската берза **БЕСТНЕТ АНАЛИТИКА** е современ интернет сервис кој им помага на инвеститорите во градење на компетентни стратегии за вложување и носење на квалитетни инвестициски одлуки.

БЕСТНЕТ АНАЛИТИКА во себе содржи:

- Податоци за повеќе од **100** компании со кои се тргува на Македонската берза
- Повеќе од **70** најразлични финансиски показатели за компании и повеќе од **40** показатели за банки
- Следење и споредување на вредностите за последните **3** години
- Следење на резултатите по квартали
- Податоци во денари, евра и долари
- Податоци за исплатените дивиденди на компаниите за последните **4** години
- Податоци за најголемите акционери на компанијата
- Податоци за органите на управување на компанијата
- Податоци за поврзаните компании
- Споредување и следење на поголем број на финансиски показатели
- Следење на показателите по сектори и индустриски гранки
- Графички приказ на техничките индикатори
- Преку **40** технички индикатори и осцилатори
- Следење на вложувањата, утврдување на нивната моментална вредност
- Пресметка на добивките/загубите на нереализираните трансакции
- Пресметка на добивките/загубите од извршените тргувања
- Симулирани портфолија

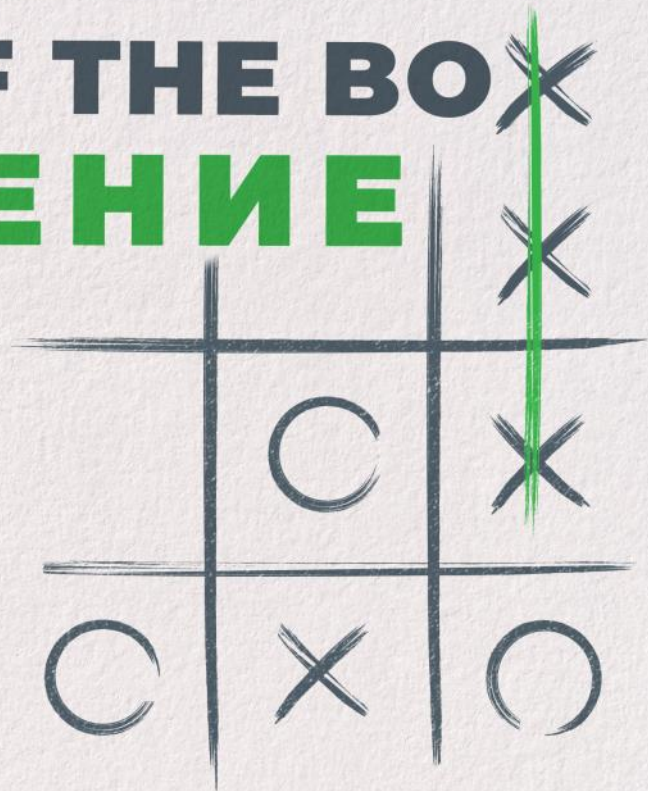
Слика од:	11.07.2008	Гранични до:	10.11.2009	Освежи	Назад кон листа со портфолија					
Вредност на портфолио по транс.		Вредност на портфолио по XB		Реализирани добивки/загуби по транс.	Наплата вредност					
Шифра на XB	Датум на трансакција	Број на трансакција	Количина	Куповна вредност - вкупно (во ден.)	Датум на последна цена	Последна просечна цена	Вкупна вредност (во ден.)	Нереализирана добивка / загуба (во ден.)	% промена од купување на XB	% од вредноста на вкупните вложувања
скратен преглед на поединечна трансакција										
FRNT	17.02.2009	X92519136						1.800.000,00	133,33%	3,74%
TEP	11.06.2009	1235649	600,00	360.000,00	27.01.2009	653,11	391.866,00	31.866,00	8,85%	1,00%
детален преглед на поединечна трансакција										
P.Македонија - денационализација 01 (РМДЕН01)										
Тип на хартија	Bond		Куповна вредност - вкупно (во ден.)		107.092,00		107.092,00			
Датум на трансакција	11.07.2008		Датум на последна цена		27.11.2007					
Број на трансакција	1919		Последна просечна цена		85,00					
Количина	2.250,00		Нето вредност (во ден.)		116.662,50					
Куповна цена (во %)	77,50		Акумулирана камата (во ден.)		1.223,88					
Номинална вредност	1,00 EUR		Вкупна вредност (во ден.)		117.886,35					
Куповна вредност (во ден.)	106.899,77		Нереализирана добивка / загуба (во ден.)		11.198,57					
Купена акумул. камата (во ден.)	402,31		% промена од купување на XB		10,00%					
Трансакциони трошоци (во ден.)	500,00		% од вредноста на вкупните вложувања		0,30%					
TOTAL				36.067.092,08			62.684.319,35	26.617.629,57	100,00%	

Опис на XB	Податоци од тргувањето
Лазарен сегмент	Официјален пазар
Лазарен подсегмент	Берзанска котација - обични акции
Тип на XB	Цена на отварање
SSN број	Цена на затварање
Вкупни издадени XB	Најниска цена
Шифра на XB	Последна просечна цена
Номинална вредност	Просечна цена во ден
	Количина
	Промет
	Трансакции
Движења на цената и прометот	
Највисока цена во пос. 52 недели	Показатели по акција за издавачот
Најниска цена во пос. 52 недели	Коэффициент цена / добивка
% промена во посл. 30 дена	Дивиденден принос
% промена во посл. 3 месеци	Коэффициент цена / Книговодствена вредност по акција
% промена во посл. 6 месеци	Коэффициент цена / Акумулирана добивка по акција
% промена во посл. 1 година	Коэффициент цена / Приходи од продажба
Просечен дневен промет во пос. 30 дена	Коэффициент цена / парични приливи од оперативни активности
Просечен дневен промет во пос. 3 месеци	Коэффициент цена / оперативна добивка
Просечен дневен промет во тековната година	Коэффициент цена / EBITDA
Просечен дневен промет во пос. 52 недели	Највисок P/E во пос. 52 недели
	Најнисок P/E во пос. 52 недели
	Нето добивка по акција за пос. 12 месеци
	Коэффициент цена / добивка за пос. 12 месеци

Повеќе информации на : www.bestnet.com.mk



OUT OF THE BOX РЕШЕНИЕ



Идентификувај се преку OneID,
отвори платежна сметка,
активирај Интернет банка
и добиј дебитна картичка

ONLINE



Комерцијална
банка

**ПОЛЕСНО
Е ЗАЕДНО**

kb.mk



МАКЕДОНСКА БЕРЗА
MACEDONIAN STOCK EXCHANGE